

## Silikonpumpe no/se/dk

### Produktbeskrivelse

NatureBond Silikonpumpe er den enkleste/nemmeste og mest naturlige måten/sättet å pumpe ut morsmelk/bröstmjölkk/modersmælk. Silikonpumpen leveres sammen med en silikonpropp, og et støvlokk/dammskydd/støvdække. Pumpen er liten, lett å ta med seg og enkel å bruke og rengjøre. Pumpen har kapasitet på 100 ml og er laget av 100% matvaresikker/livsmedelsäker/fødevarerikker silikon, den er fri for BPA og et trygt valg for både mor og barn. Det slanke designet og den myke silikonen er utformet for størst mulig grad av komfort.

### Bruksanvisning



1: Vask pumpen nøye/noggrant/omhyggeligt og steriliser før bruk



2: Sentrer/Centrera brystknoppen i midten av pumpen og klem pumpen sammen/pressa ihop pumpen. Hold pumpen tett inntil brystet og slipp taket slik at fester seg til brystet.



3: Hvis vakuemet ikke føles komfortabelt/bekvämt/behageligt: Løsne/slip pumpen fra brystet og gjenta/oppreda punkt 2 til du oppnår et behagelig vakum. Dette kan kreve litt øvelse/lite övning de første gangene du bruker/ansänder pumpen.



4: Morsmelken vil trekkes ut/dras ut av brystet gjennom det naturlige vakumet når din utdrivningsrefleks/utdrivningsreflex/nedløpsreflex kommer i gang. Pumpen kan brukes mens du ammer babyen på det andre brystet.

### Renhold og sikkerhetsanmerkninger/Rengørings- og sikkerhetsanvisninger/Rengørings- og sikkerhedsanvisninger

1. Vask/Tvätta og steriliser pumpen og silikonproppen etter hver gang du har brukt den. Vask/Tvätta med oppvaskmiddel/tvättmedel og varmt vann. Pumpen tåler **oppvaskmaskin/diskmaskin på høyeste temperatur**.
2. Steriliser ved en av følgende metoder/någon av följande metoder:: **Dampsterilisering/Ångsterilisering**, UV-sterilisering, mikrobølgeovn-sterilisering i passende utstyr eller steriliser ved **koking/koka** i minimum 3 minutter.
3. La pumpen og proppen tørke helt/törra helt før du setter den inn i skap/skuff.



Shop and visit us at [www.naturebondglobal.com](http://www.naturebondglobal.com)



Products available internationally in Amazon USA, Canada, Mexico, United Kingdom, Germany, Spain, France, Italy and Australia



Follow 'naturebond\_international' in Instagram. Hashtag #naturebond



If you have any queries on the product, please contact us at [naturebond@usa.com](mailto:naturebond@usa.com)




facebook.com/NatureBondStore

# NATUREBOND™ SILIKONPUMPE 3<sup>rd</sup> GEN – FORBEDRET VERSJON

I 2018 ble NatureBond™ Silikonpumpen forbedret i samarbeid med ammende mødre og ammeveiledere.

## Forbedring nr 1 – Komfort er førsteprioritet!



Forrige versjon/Föregående version av pumpen kom med en helletut i trakten/tratten men en jevn/slät/glat trakt/tratt/tragt er mer behagelig for mor. Derfor er vår nye versjon laget med helt jevn/slät og ekstra myk trakt/tratt/tragt for økt komfort, og for at den skal være let/nem å helle av.


## Forbedring nr 2 – Helt tett! NatureBond™ rosa silikonpropp forhindrer at morsmelk går til spille



Proppen/Pluggen er designet med en bølget/vågig kant som passer persist/tätt inn i silikonpumpen gjør/gör den 100% lekkasjefri/läckfri og/och lufttett.



Highest Pressure  
Thinner Layer of  
Silicone



Lowest Pressure  
Thickest Layer of  
Silicone at base



Smart Pressure™

Patent Pending

Strong Suction

Medium Suction

Gentle Suction



## Best mulig vakuum med høyest mulig komfort

Alle ammende har forskjellig behov når det gjelder vakuum og komfort. Det nye NatureBond pumpedesignet gir deg muligheten til å tilpasse/justera et behagelig/bekvämt vakuum fordi/eftersom pumpen er designet med ulik/forskellig tykkelse/tjocklek på silikonen. Pumpetrakten/pumptratten/Pumpetragten er den mykeste/mjukaste/blødeste del av pumpen slik at den skal kunne sitte godt/bra rundt brystet/bröstet. Flaskedelen har ulik tykkelse/tjocklek på silikonen, med det tykkeste laget/skiktet i bunnen/botten og så blir silikonene gradvis tynnere oppover/opad i flasken. Designet med de to uthevede/markerade/fremhævede ringene rundt flasken kalles "Smart-pressure". For mødre som foretrekker/föredrar/foretrækker svakt/lågt/lavt vacuum anbefales/rekommenderas det å klemme sammen flasken rundt den nederste ringen/bottenring på pumpen når den settes fast på brystet. Ønskes medium vakuum anbefales/rekommenderas det å klemme sammen flasken midt mellom ringene. For et kraftigere vakuum klemmes flasken sammen ved den øverste ringen. Det nye designet gir deg muligheten til å tilpasse/anpassa vakuumet ut fra ditt behov. Pumpen kan sitte på så lenge det kjennes behagelig/bekvämt. **Du skal ikke ha den på over lang tid dersom det begynner å føles ubehagelig. Dersom du er usikker/osäker på bruk så ta kontakt med ammekyndig helsepersonell som kan veilede deg i bruk av brystpumper.**

## NatureBond Flip™ teknikk– for sterkest mulig vacuum

Hvis du ønsker et enda/ännu sterkere vakuum og at pumpen skal sitte enda/ännu/endnu bedre på brystet/bröstet så kan du prøve/prova NatureBond flip-teknikk. NatureBond pumpens store og myke pumpetrakt/pumptratt/pumpetragt gjør det mulig/möjligt/muligt å vrenge/vrida/dreje trakten/tratten/tragten bakover/bakåt/bagud slik som vist på bildet under/herunder.

Først better/vicar/folder du trakten/tratten bakover/tilbage. Sett/placer så/sedan/derefter pumpen på brystet/bröstet og klem/pressa sammen slik at det dannes/bildas vakuum men ikke slip/frigjør flasken før du har brettet/fällt/foldet frem trakten/tratten/tragten slik at den slutter/tättar/tætner godt/tätt/tæt om brystet/bröstet. Når den sitter bra så slipper/släpper du flasken. Se video:


<https://naturebondglobal.com/pages/how-to-use-naturebond-silicone-breast-pump>



## VANLIGE SPØRSMÅL/FRÅGOR OM SILIKONPUMPEN

### 1. Etter noen måneders bruk/användning kan vakuumbstyrken reduseres. Hvordan/Hur kan jeg øke vakuumbet igjen?

Mormelken/Bröstmjölken inneholder fett og det kan føre til at pumpen kan føles seig etter hyppig bruk/ användning slik at vakuumbet blir svakere. Det er anbefalt/rekommenderas å alltid bruke oppvask/tvättmiddel ved vask av pumpen før sterilisering for å forhindre fettavleiring på pumpen og bevare den lenger. Den nye NatureBond silikonpumpen kan danne/skabe sterkere vakuumbet uten å gå på bekostning/kompromissa av komforten for mor. For sterkere vakuumbet klemmer du sammen pumpen ved den øverste/övre ringen når du setter/fäster den på brystet.



Press along the dotted area (top ring) to increase suction force

En annen metode er å prøve NatureBond flip-teknikken. NatureBond silikonpumpens sirkulære trakt er spesialdesignet for å være myk og komfortabel og kunne foldes bakover for å å lage maksimalt vakuumbet.



### 2. Er det en anbefalt maksimal brukstid for pumpen?

Hvis pumpen brukes/ används svært hyppig anbefales/rekommenderes det å bytte den ut etter 2-3 mnd hvis den virker utbrukt/sliten. Dette er en anbefaling som gjelder for alle silikonprodukter.

### 3. Hva skal støvløkket/damskyddet/støvdækslet brukes/ användas/bruges til?

OBS: Støvløkket/damskyddet/støvdækslet er bare for å forhindre at støv/damm kommer ned på innsiden av pumpen, det er **ikke** tett så det forhindrer **ikke** at melk lekker ut! Støvløkket/damskyddet/støvdækslet kan brukes til å dekke åpningen på pumpen for å unngå at støv samler seg i den om du har den i en veske/taska el.lignende. Den rosa/lyserøde silikonproppen må brukes for å forhindre lekkasje av melk/mjölkläckage.

### 4. Finnes det en steg for steg guide for hvordan man bruker/ användar pumpen?

Ja, denne linken fører til en instruksjonsfilm for pumpen: <https://naturebondglobal.com/pages/how-to-use-naturebond-silicone-breast-pump>

**Introducing the #1 Best Selling Baby Feeder in USA, UK & Canada !!**

Inspired by lollipop design, we wish to create the happiest moments in fruits & food tasting for your little ones.

Purchase our new products worldwide in Amazon Global Store – [www.amazon.com/naturebond](http://www.amazon.com/naturebond) or our online store [www.naturebondglobal.com](http://www.naturebondglobal.com)